

I M A E
ÍNDICE
MENSUAL DE
ACTIVIDAD
ECONÓMICA

M A Y O D E 2 0 2 2

FECHA DE PUBLICACIÓN DEL COMENTARIO: 13 DE JULIO DE 2022
(Las cifras fueron publicadas en el sitio web del BCCR el 12 de julio)



Banco Central de Costa Rica informa

El Índice Mensual de Actividad Económica (IMAE) mide la evolución, en el corto plazo, de la producción realizada por las unidades económicas del país.

Diversas fuentes de información son consultadas para el cálculo del IMAE. El BCCR, desde marzo de 2022, ha tenido acceso limitado a algunos registros administrativos de entidades públicas¹ debido a los ataques cibernéticos ocurridos en el país. En consecuencia, se recurrió a fuentes de información sustitutas, también provenientes de entidades públicas.

Dado lo anterior, el restablecimiento del flujo normal de información hacia el Banco Central desde las entidades afectadas por los citados delitos informáticos probablemente ocasionará modificaciones en la serie del IMAE.

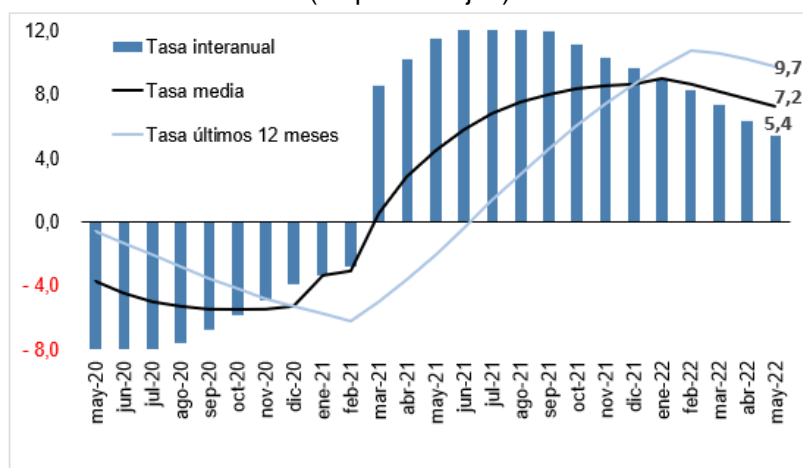
¹Para más información de las fuentes de información utilizadas en el IMAE consultar el Cuadro 1 de la [nota técnica del índice mensual de actividad económica](#).

IMAE MAYO 2022

En mayo de 2022 el Índice Mensual de Actividad Económica registró un crecimiento interanual de 5,4 % en la serie tendencia ciclo².

El crecimiento del mes de mayo es menor en 6,1 puntos porcentuales (p.p) al del mismo mes del año previo, y menor en 0,9 p.p respecto al mes inmediato anterior.

Gráfico 1. Índice mensual de actividad económica.
Variación de la serie tendencia ciclo
(en porcentajes)



Fuente: BCCR

La desaceleración en el crecimiento de la producción nacional en el 2022 se asocia con los significativos aumentos observados en los primeros meses del 2021 (efecto base de comparación) y a las consecuencias del deterioro en las condiciones macroeconómicas externas, exacerbadas por la invasión rusa a Ucrania que han ocasionado:

- i. Incremento en los precios de las materias primas.
- ii. Moderación en el crecimiento de la actividad económica de nuestros principales socios comerciales.
- iii. Mayor incertidumbre global.

² El análisis está basado en el uso de la serie tendencia ciclo, salvo que se indique otro tratamiento estadístico.

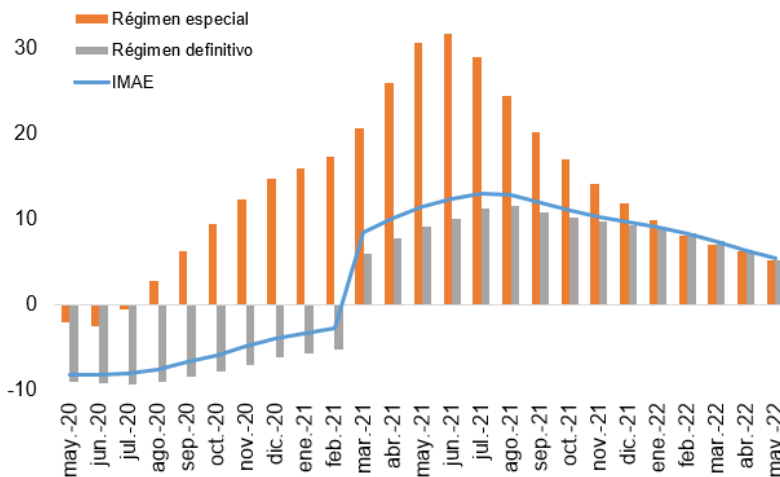
A pesar de lo anterior, el crecimiento de la actividad económica del país continúa relativamente alto. La variación media de enero 2022 a mayo de 2022 fue de 7,2 % y la de los últimos doce meses alcanzó un 9,7 %.

Evolución según regímenes de comercio

Se registra un crecimiento similar en el régimen especial y en el régimen definitivo.

La producción de las empresas pertenecientes al denominado “régimen de comercio definitivo” creció interanualmente 5,3 % por el aumento en los servicios de hoteles, restaurantes, transporte y almacenamiento. Lo anterior, dada la flexibilización de las medidas sanitarias para contener la propagación de la COVID-19, debido al buen desempeño de las campañas de vacunación, y al incremento en el flujo de turismo.

Gráfico 2. Índice mensual de actividad económica
Variación interanual de la serie tendencia ciclo
(en porcentajes)



Fuente: BCCR

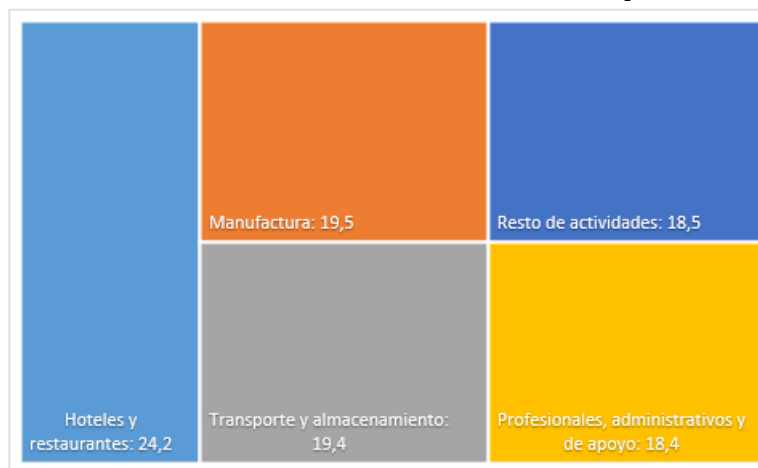
Por su parte, la mayor producción de las empresas en regímenes especiales³ estuvo influida por la producción manufacturera y por el aumento en los servicios de información y comunicaciones.

³ Los regímenes especiales corresponden a zona franca y perfeccionamiento activo.

Evolución por actividad económica

El crecimiento interanual de mayo 2022 se debió principalmente a la mayor producción de las actividades de hoteles y restaurantes (43,0 %), manufactura (4,6 %), transporte y almacenamiento (20,3 %) y servicios profesionales, administrativos y de apoyo a empresas (8,5 %). Estas actividades explican el 80 % de la variación interanual del mes.

Gráfico 3. Contribución porcentual por actividad al crecimiento interanual del mes de mayo



Fuente: BCCR

En el análisis por actividad económica destaca lo siguiente:



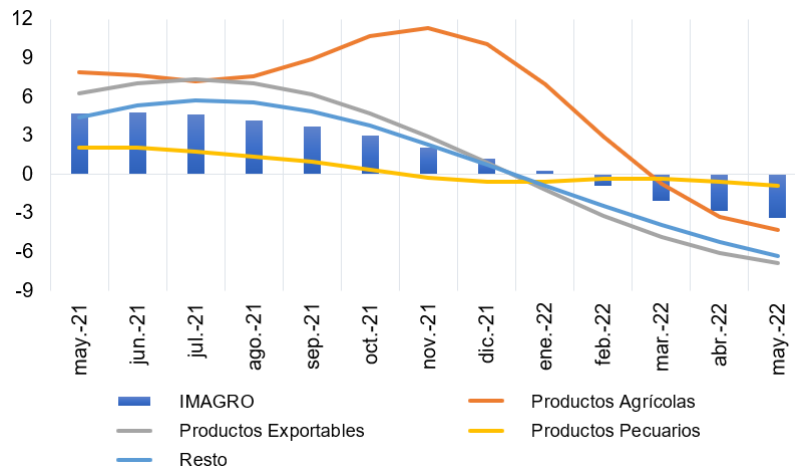
Actividad agropecuaria

La actividad agropecuaria, en mayo de 2022, registra por cuarto mes consecutivo una menor producción (reducción de 3,4 %).

En mayo los productos agrícolas decrecieron 4,3% debido principalmente a la menor producción de bienes exportables (banano y piña); por cuanto las tensiones geopolíticas ocasionadas por el conflicto entre Rusia y Ucrania incidieron negativamente en la demanda externa. Adicionalmente,

condiciones climatológicas adversas incidieron en una menor producción de arroz.

**Gráfico 4. Índice mensual de actividad agropecuaria
Variación interanual de la serie tendencia ciclo**



Fuente: BCCR

El índice de bienes pecuarios decreció en mayo 0,9 % (acumula siete meses con caídas), debido principalmente a la menor producción de huevos, pollo, carne de cerdo y leche. Estas industrias enfrentan mayores costos de producción dados los incrementos de precios de materias primas. Se une a lo anterior, las restricciones comerciales a la importación de productos costarricenses implementada por Panamá.



Manufactura

La manufactura creció 4,6 % y explica cerca de una quinta parte del aumento interanual del IMAE (Gráfico 3). Este comportamiento se asocia principalmente a la evolución favorable de los regímenes especiales (8,1 %) motivado por la mayor demanda externa de implementos médicos y de servicios de manufactura⁴. Sin embargo, la mayoría de las actividades manufactureras muestran aumentos inferiores a los de mayo 2021 debido a los crecimientos excepcionales de ese mes (50,4 %).

La actividad manufacturera pasó de crecer 17,3 % en mayo de 2021 a 4,6 % en mayo del año 2022 debido al fuerte dinamismo de los regímenes especiales del año anterior.

⁴ Los servicios de manufactura tienen lugar cuando una empresa realiza las tareas de ensamble o transformación de materias primas propiedad de otra empresa. La producción corresponde al valor del servicio cobrado al propietario de los insumos.

**Cuadro 1. Índice mensual de actividad manufacturera
Variación interanual de la serie tendencia ciclo
(en porcentajes)**

Régimen / producto	Mayo 2021	Mayo 2022	Cambio pp
Definitivo	6,7	0,5	-6,2
Productos alimenticios diversos	5,8	3,3	-2,6
Textiles, prendas de vestir e industria del cuero	-5,5	-5,0	0,5
Papel y productos de papel, imprentas y editoriales	1,9	-3,1	-5,0
Sustancias químicas y productos químicos der petróleo	17,7	-4,3	-22,0
Fabricación de productos metálicos, maquinaria y equipo	29,4	-1,9	-31,3
Otras industrias manufactureras	12,4	1,8	-10,6
Regímenes Especiales	50,4	8,1	-42,3
Productos alimenticios diversos	22,2	-8,1	-30,3
Textiles, prendas de vestir e industria del cuero	32,0	15,3	-16,8
Papel y productos de papel, imprentas y editoriales	3,8	1,1	-2,8
Sustancias químicas y productos químicos der petróleo	20,7	23,4	2,7
Fabricación de productos metálicos, maquinaria y equipo	53,6	53,1	-0,5
Implementos médicos y dentales	66,6	4,2	-62,4
Otras industrias manufactureras	44,8	-33,9	-78,8
Industria manufacturera	17,3	4,6	-12,7

Fuente: BCCR

La producción manufacturera del régimen definitivo creció 0,5 % por el incremento de 3,3 % de productos alimenticios (bebidas, carne, frutas en conserva, productos de panadería y pollo), pero disminuyó la producción en el resto de los grupos de este régimen de comercio (Cuadro 1).



Construcción

La industria de la construcción decreció 12,2 % debido a menores edificaciones no residenciales (edificios de oficinas, naves industriales y locales comerciales) y residenciales (edificios de apartamentos, viviendas de clase baja y clase media).

También afectó la disminución en la construcción con destino público debido a la menor construcción de carreteras, caminos, puentes, obras de generación eléctrica y de acueductos y alcantarillados.

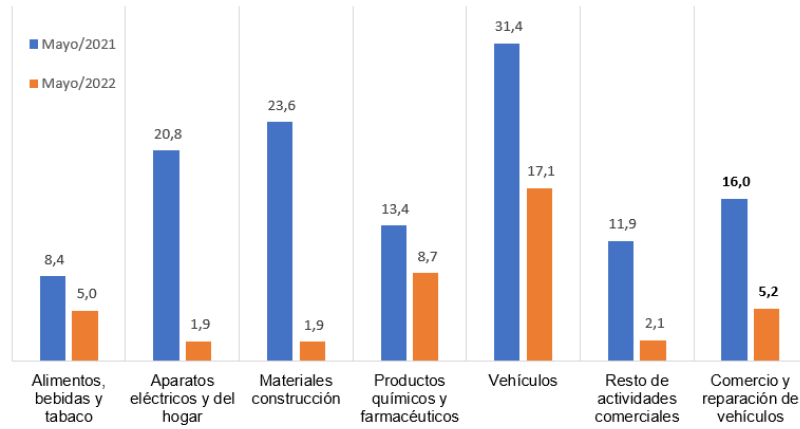


Comercio y reparación de vehículos

La actividad de comercio y reparación creció 5,2 % de manera interanual, principalmente por la mayor comercialización de vehículos.

También contribuyó el incremento en la fabricación de productos químicos y farmacéuticos, así como de alimentos, bebidas y tabaco (Gráfico 5).

Gráfico 5. Índice mensual de la actividad comercial
Variación interanual de la serie tendencia ciclo
 (en porcentajes)



Fuente: BCCR



Servicios

El conjunto de las actividades de servicios creció 8,9 %, por la mayor producción de hoteles, restaurantes, transporte y almacenamiento, asociado al mayor ingreso de turistas, así como de los servicios profesionales, administrativos y de apoyo a empresas.