

BC BANCO
CR CENTRAL DE
COSTA RICA

70
aniversario

I M A E
**ÍNDICE
MENSUAL DE
ACTIVIDAD
ECONÓMICA**

A B R I L D E 2 0 2 0

FECHA DE PUBLICACIÓN: 11 DE JUNIO DE 2020



Banco Central de Costa Rica informa

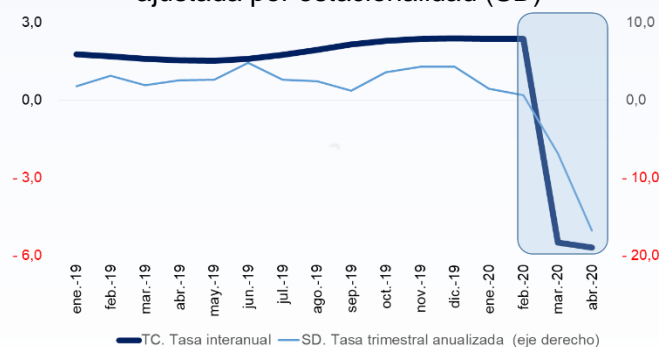
El Índice Mensual de Actividad Económica (IMAE) es un indicador de corto plazo que permite aproximar la evolución de la actividad económica del país en un determinado mes.

Las medidas de confinamiento y restricción al movimiento de la población adoptadas desde mediados de marzo del 2020 para contener la propagación de la enfermedad COVID-19, han provocado una drástica reducción de la producción nacional.

Fue en abril cuando la mayoría de las medidas sanitarias estuvieron vigentes en el país de manera simultánea, lo que provocó una caída de la actividad económica en la mayoría de las industrias, que se manifiesta en un decrecimiento interanual de 5,7 % de la producción nacional medida con la tendencia ciclo del IMAE (Gráfico 1).

Por su parte, la variación trimestral anualizada de la serie ajustada por estacionalidad fue -16,8 %; en ambos casos representan las mayores caídas registradas para el periodo disponible de este indicador (la serie inicia en enero de 1991).

Gráfico1. Índice Mensual de Actividad Económica
Variación interanual de la serie tendencia ciclo (TC) y la serie ajustada por estacionalidad (SD)



Fuente: BCCR

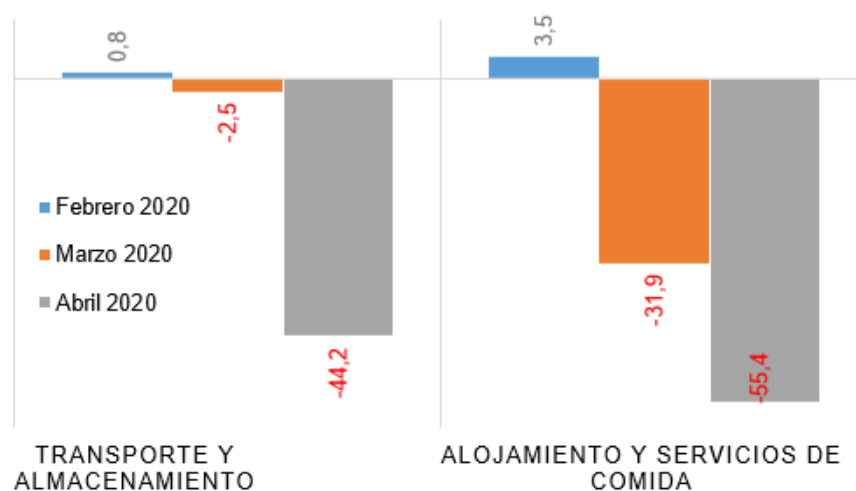
IMAE ABRIL 2020

Las acciones emprendidas a nivel global por los gobiernos para contener la propagación de la COVID-19, y la consecuente contracción económica en los socios comerciales de Costa Rica, redujeron la demanda externa del país. Esto tiene especial importancia para una economía pequeña y abierta como Costa Rica, en la cual el comercio exterior de bienes y servicios (exportaciones más importaciones) representan un 66 % del producto interno bruto.

Además de ese choque externo, las medidas adoptadas por el Gobierno de la República para contener la tasa de contagio de la enfermedad (Recuadro 1), reforzaron la caída en la generación de ingresos, y resultaron en una contracción prácticamente generalizada de la actividad económica.

Destacan las severas reducciones en la prestación de servicios de alojamiento y alimentación (-55,4 %), y los de transporte y almacenamiento (-44,2 %) (Gráfico 2). Estas actividades están vinculadas con el turismo y con el comercio de mercancías, que colapsaron ante el cierre de fronteras y las restricciones a la movilidad vehicular.

Gráfico2. Transporte, alojamiento y servicios de comida.
Variación interanual de la serie tendencia ciclo









Fuente: BCCR

Evolución por actividad económica

Como se indicó anteriormente, la pandemia por el virus SARS-CoV-2¹ provocó una contracción generalizada en la producción nacional: once de las quince industrias que componen el IMAE decrecieron respecto al mismo periodo del año previo (Figura 1).

Figura 1. Índice Mensual de Actividad Económica
Tasa de variación interanual según industria²
En porcentajes

	Abril 2020	Abril 2019	Aceleración
 Agropecuaria	-0,7	-1,0	0,3
 Manufactura	-5,7	2,5	-8,2
 Construcción	-11,4	-12,5	1,1
 Comercio	-15,1	-0,2	-14,9
 Servicios	-7,3	3,1	-10,4
 IMAE	-5,7	1,5	-7,2

Nota: la aceleración se refiere a la diferencia entre la tasa de crecimiento actual comparado con la tasa de crecimiento del año anterior. Se calcula en puntos porcentuales.
Fuente: BCCR.

¹ Acrónimo en inglés para coronavirus tipo 2, que causa la enfermedad COVID-19, un síndrome respiratorio agudo grave.

² El grupo de servicios lo componen las industrias de Electricidad y agua, Transporte y almacenamiento, Alojamiento y servicios de comida, Información y comunicaciones, Financieras y seguros, Inmobiliarias, Gestión empresarial y profesional, Administración pública, Enseñanza y salud, Otros servicios.



Actividad agropecuaria

La actividad agropecuaria decreció 0,7 %, en lo cual influyó la menor demanda externa de bienes agropecuarios, especialmente de piña y, en menor medida, banano.



Manufactura

La manufactura disminuyó 5,7 %, para una desaceleración de 8,2 puntos porcentuales (p.p.) respecto al crecimiento observado en abril de 2019. La industria manufacturera no veía una reducción en su producción desde finales del año 2013.

La producción manufacturera del régimen definitivo registró una reducción de 5,0 % por la menor fabricación de bebidas, frutas y legumbres en conserva, productos de papel, pilas, baterías y materiales relacionados con la construcción.

Además, la manufactura de los regímenes especiales disminuyó 7,2 %, luego de mostrar tasas de crecimiento de dos dígitos durante el 2019 y los primeros tres meses del 2020. La caída estuvo vinculada a la menor demanda externa de productos como implantes mamarios, calzado, plantillas ortopédicas y láminas de hierro y acero.



Construcción

La construcción disminuyó 11,4 %, con lo cual esta actividad acumula diecisiete meses de variaciones negativas.

Al analizar la construcción por sus componentes, las obras con destino público decrecieron 13,8 %. Este comportamiento se explica por los presupuestos reducidos para construcción por parte de las entidades públicas, así como la menor ejecución de los programas de Acueductos y Alcantarillados y el Fideicomiso del MEP (se encuentra en las etapas finales de ejecución). Además, producto del COVID-19 el ritmo de ejecución del proyecto de la ruta 32 desaceleró³.

Por su parte la construcción con destino privado decreció 8,8 %, debido a la reducción de edificaciones residenciales y no residenciales.

Por sus encadenamientos productivos, la contracción de esta industria incide en una menor demanda de insumos manufacturados.

³ La empresa encargada del proyecto despidió 180 trabajadores en marzo, e indicó que debió adoptar esta medida por la salud y seguridad del personal. Adicionalmente informó que, debido a los efectos de la pandemia, el grado de ejecución del proyecto se desacelerará en los meses siguientes.



Comercio

La actividad comercial presentó una variación de -15,1 %, por la menor comercialización de vehículos, productos textiles, derivados de petróleo, aparatos eléctricos, aparatos del hogar, papel, madera y productos de cuero.

El comercio en general fue fuertemente afectado por el cierre de establecimientos comerciales, una de las medidas tomadas para controlar la pandemia. No obstante, la emergencia sanitaria provocó un aumento en la comercialización de productos farmacéuticos y las ventas en supermercados de productos alimenticios (granos básicos, productos de panadería y lácteos) y de limpieza.



Servicios

Los servicios disminuyeron 7,3 %, para una desaceleración interanual mayor a los dos dígitos.

La significativa disminución se debió principalmente a la merma en las actividades vinculadas con el turismo, como los servicios de alojamiento, suministros de comida y transporte. Además, hubo una contracción en la demanda vinculada con la prestación de servicios de enseñanza presencial brindados por el Ministerio de Educación Pública y la desaceleración observada en los servicios exportables (asesoría en gestión de empresas y servicios informáticos).

Evolución según régimen de producción

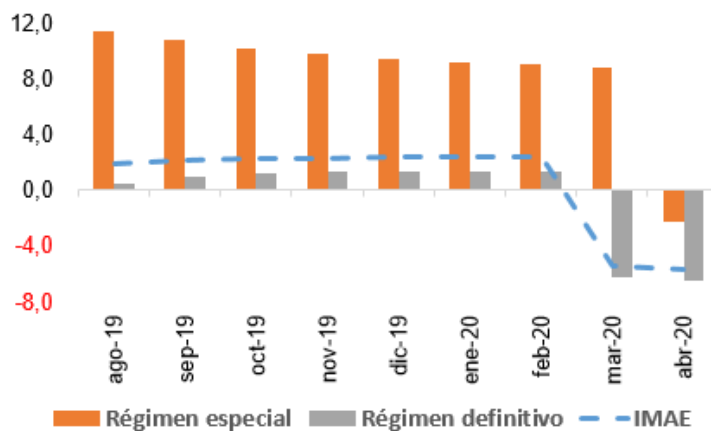
La crisis provocada por la COVID-19 redujo también la demanda externa de las empresas ubicadas en los regímenes especiales (zona franca y perfeccionamiento activo), lo que representa una inflexión respecto al dinamismo observado en los meses previos a la pandemia.

La producción de este conjunto de empresas disminuyó 2,3 %, luego de crecer en promedio 10,4 % en los doce meses previos (Gráfico 3). La disminución se debió a la menor elaboración de productos manufacturados, especialmente aquellos dedicados al mercado estadounidense, como insumos para cirugías estéticas (implantes mamarios). También afectó la menor prestación de servicios informáticos y de consultoría en gestión empresarial.

Por su parte, el volumen de producción de las empresas fuera de regímenes especiales decreció 6,5 %, por la menor prestación de servicios de alojamiento, suministros de comida, transporte, comercio, manufactura y bienes agrícolas (Gráfico 3). Esta caída explicó alrededor del 90 % de la variación del indicador general.

Gráfico3. Índice mensual de actividad económica según régimen de comercio

Variación interanual de la serie tendencia ciclo.



Fuente: BCCR

Recuadro 1. Medidas tomadas por el Gobierno de la República para contener la propagación de la COVID-19

En marzo de 2020 se presentó en el país el primer caso de la enfermedad COVID-19 en Costa Rica.

Según varios estudios, esta enfermedad presenta una elevada tasa de contagio. Para contenerla, y de esa forma proteger la salud de la población, el Gobierno de la República tomó varias acciones.

Entre las principales medidas adoptadas en marzo y abril del 2020 destacan:

1. Declaratoria de emergencia nacional.
2. Teletrabajo en el sector público.
3. Suspensión de las actividades de concentración masiva.
4. Suspensión de las clases presenciales en la educación primaria y secundaria, tanto pública como privada.
5. Suspensión de los sorteos de la Junta de Protección Social.
6. Cierre de bares, discotecas, casinos, cines, teatros, gimnasios, playas, puertos y cultos religiosos.
7. Cierre de las fronteras para el flujo de pasajeros extranjeros.
8. Implementación de la restricción vehicular sanitaria.
9. Limitación de la actividad de los establecimientos que atienden al público.