


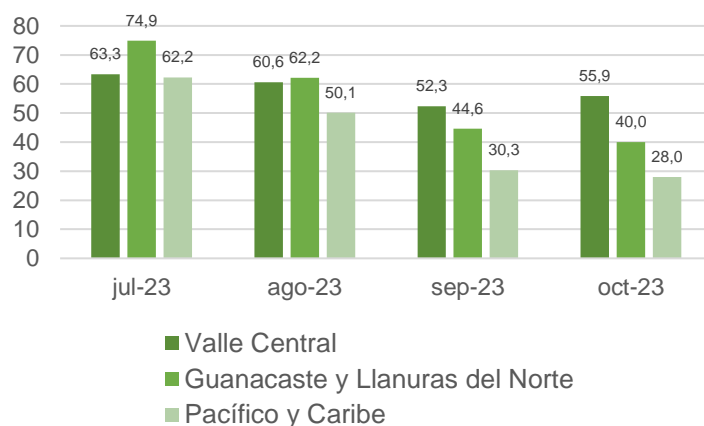


Actividad de alojamiento

Datos mensuales, en porcentaje.

	Julio 2023	Agosto 2023	Setiembre 2023	Octubre 2023
 Variación interanual de noches vendidas	5,8	-2,1	7,7	-1,2
 Variación mensual de precios de hospedaje	1,7	-4,6	-6,3	1,2
 Porcentaje de ocupación	68,5	60,4	46,3	44,2

Porcentaje de ocupación según zona geográfica (%)



Factores que incidieron en el comportamiento del mes de octubre 2023:

- ↑ Estrategias de ventas.
- ↑ Reservas de grupos corporativos.
- ↓ Mes fuerte de lluvias
- ↓ Periodo de mantenimiento y reparaciones.
- ↓ Temporada baja.